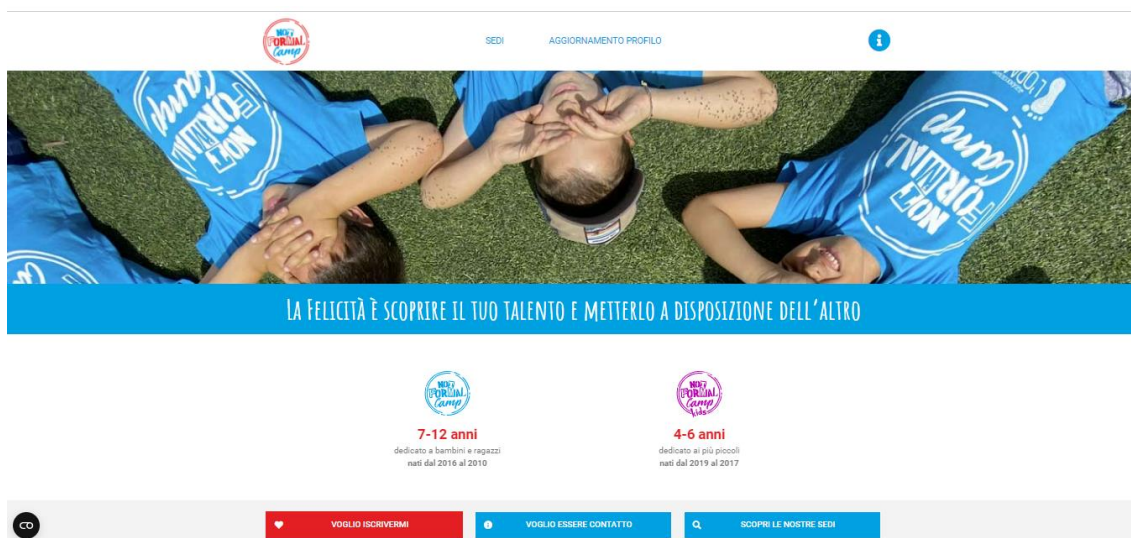


TUTORIAL ISCRIZIONI



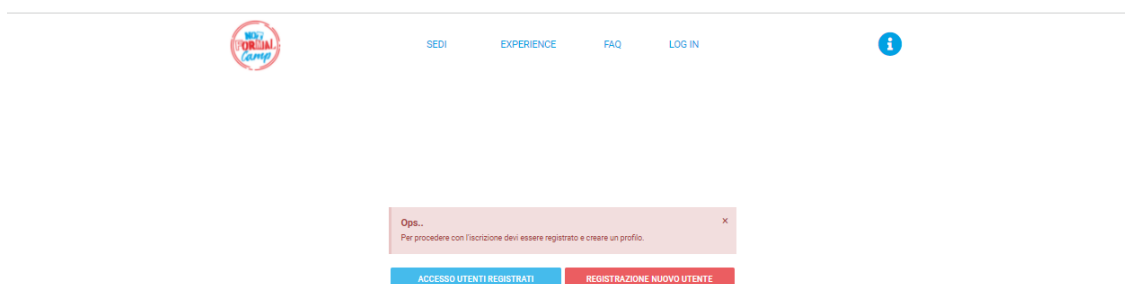
Se hai difficoltà con l'iscrizione, segui passo per passo quanto segue:

Pagina iniziale



Scorri il sito per leggere tutte le informazioni di cui hai bisogno, oppure clicca sul tasto "VOGLIO ISCRIVERMI" sotto l'immagine, una volta cliccato sulla barra rossa la pagina ti porterà a scegliere la tua sede.

Successivamente, una volta su questa pagina:

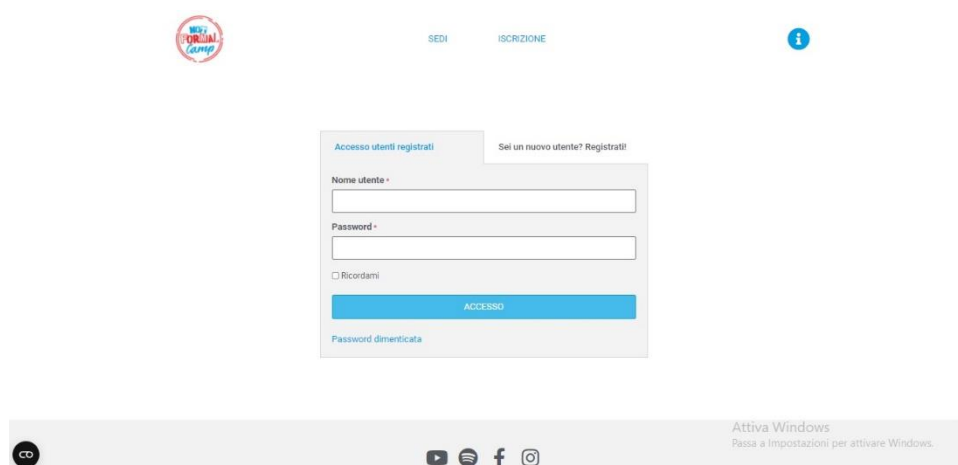


effettua il login con le tue credenziali, se sei un utente registrato, altrimenti procedi con una nuova registrazione.

FASE 1- REGISTRAZIONE

Sei già registrato?

Inserisci nome utente e password e clicca su "ACCESSO UTENTI REGISTRATI"

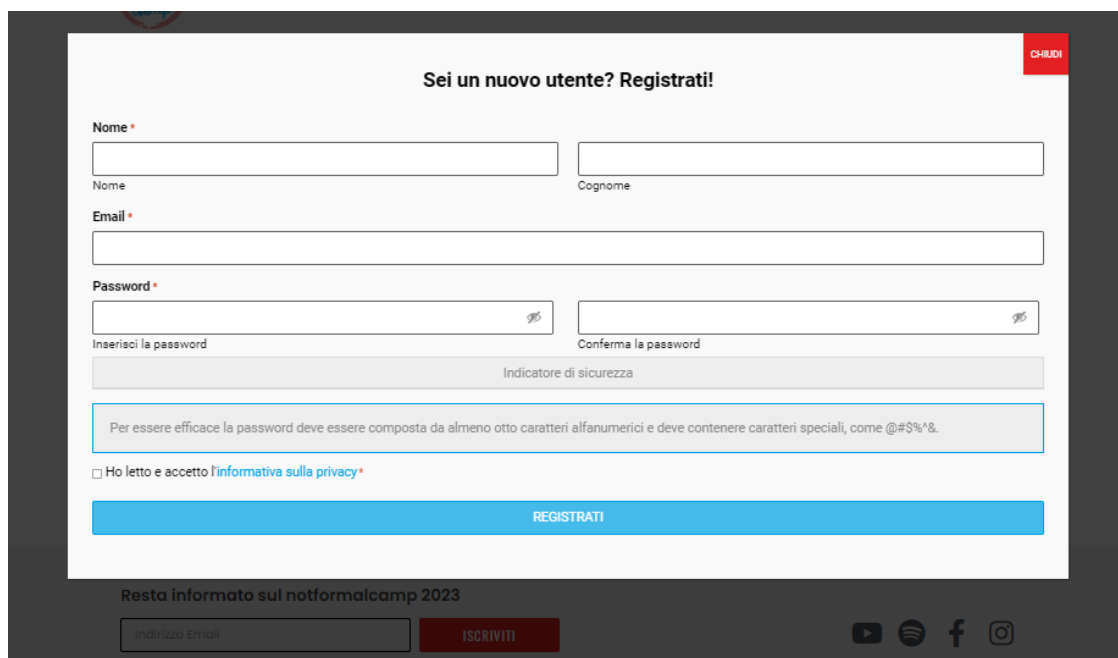


The screenshot shows a web browser window with the 'notformalcamp' logo in the top left. The navigation menu includes 'SEDI' and 'ISCRIZIONE'. A blue information icon is in the top right. The main content area has two tabs: 'Accesso utenti registrati' (selected) and 'Sei un nuovo utente? Registrati!'. The login form contains fields for 'Nome utente' and 'Password', a 'Ricordami' checkbox, and a blue 'ACCESSO' button. A 'Password dimenticata' link is below the button. The footer features a 'CD' logo, social media icons for YouTube, Telegram, Facebook, and Instagram, and a Windows activation notice.

Ricorda che il nome utente generalmente è l'indirizzo e-mail con cui sei già registrato!

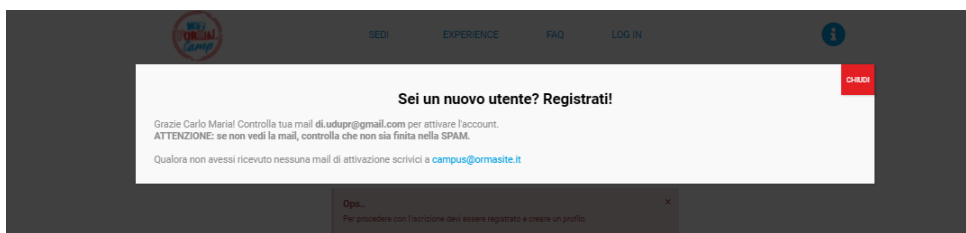
Non sei ancora registrato?

Clicca su "Registrazione nuovo utente" e registrati indicando i dati che ti verranno richiesti:

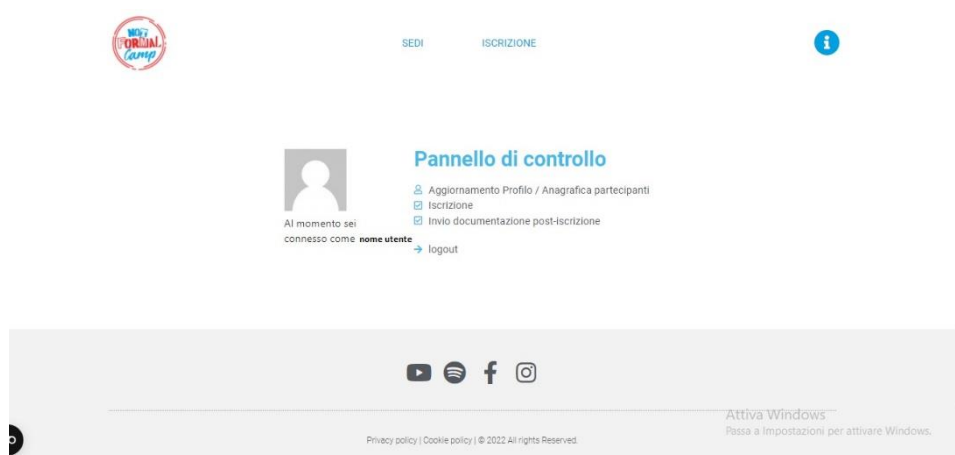


The screenshot shows the registration form titled 'Sei un nuovo utente? Registrati!'. It includes a 'CHIUDI' button in the top right. The form fields are: 'Nome' (split into 'Nome' and 'Cognome'), 'Email', and 'Password' (split into 'Inserisci la password' and 'Conferma la password'). A security indicator bar is present below the password fields. A blue box contains the password requirements: 'Per essere efficace la password deve essere composta da almeno otto caratteri alfanumerici e deve contenere caratteri speciali, come @\$%*&.'. A checkbox for 'Ho letto e accetto l'informativa sulla privacy' is below. A blue 'REGISTRATI' button is at the bottom. The footer includes 'Resta informato sul notformalcamp 2023', an 'Indirizzo Email' field, an 'ISCRIVITI' button, and social media icons for YouTube, Telegram, Facebook, and Instagram.

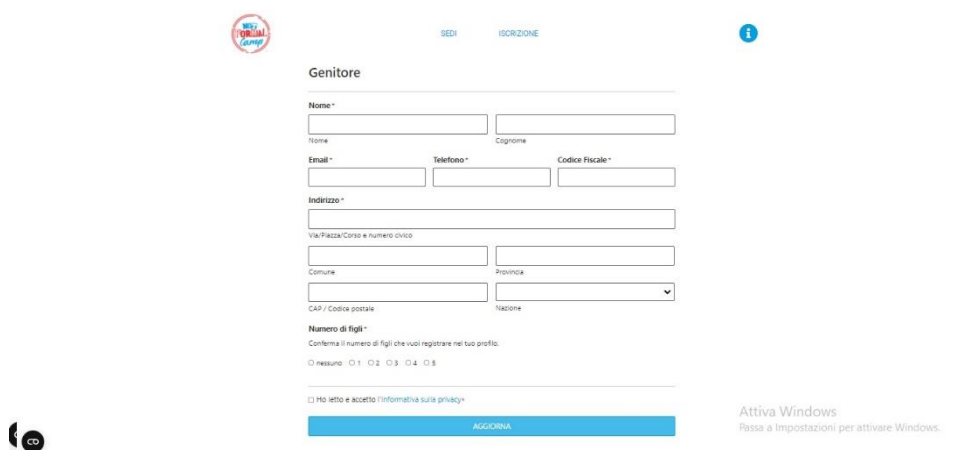
Controlla la tua e-mail e clicca sul link contenuto nella conferma di registrazione.



Verrai indirizzato al pannello di controllo del tuo profilo:



Completa i tuoi dati cliccando su "Aggiornamento Profilo / Anagrafica Partecipanti":



Figlio 1

Compila l'anagrafica, tutti i campi sono necessari ai fini dell'iscrizione al Camp

Nome Cognome Codice Fiscale*

Nationalità Luogo di nascita Data di nascita

Allergie

Ho letto e accetto l'informatica sulla privacy

AGGIORNA

Ricorda che i campi contrassegnati con * (asterisco) sono obbligatori!!!

ATTENZIONE: per la data di nascita utilizza il calendario che si apre automaticamente cliccando nella casella, in modo che venga salvato il formato corretto.

Se hai da segnalare qualcosa di particolare usa anche il campo "Allergie".

Una volta compilati tutti i campi richiesti, conferma di aver preso visione dell'informatica sulla privacy e clicca su "AGGIORNA".

PROFILO AGGIORNATO CON SUCCESSO!

Grazie!

VAI ALLA PAGINA SEDI

VAI ALLA PAGINA EXPERIENCE

Resta informato sul notformalcamp 2023

Indirizzo Email

ISCRIVITI

Ho letto la normativa sulla privacy

YouTube Spotify Facebook Instagram

FASE 2- SCELTA DELLA SEDE E DELLE SETTIMANE

A questo punto non ti resta che prenotare le settimane.



1) Selezionare la sede di tuo interesse

2) Scelta la sede, clicca su INFO, che ti riporterà sulla pagina della settimana che ti interessa

3) Scorri giù e scegli la fascia di età del tuo bambino e ti porterà alla seguente schermata

A chi è rivolto
 NotFormalCamp si rivolge a bambini e ragazzi di età scolare: nati dal 2016 al 2010

Quando
 Da giugno a settembre. Il campo estivo in questa sede inizia subito dopo la chiusura delle scuole e continua per tutta estate fino alla ripresa dell'attività scolastica. *Verifica in tabella le settimane attive per questo servizio*

- Le attività
- Giornata tipo NotFormalCamp - Scansione oraria
- La Quota comprende
- Cosa mettere nello zaino
- Promozioni e Convenzioni

Attenzione:
 NON TROVI POSTO NELLA SETTIMANA DI TUO INTERESSE? [COMPILA IL FORMI RICHIESTE](#) PER ESSERE MESSO IN LISTA DI ATTESA

Servizio Bian Coniglio.. è tardi, è tardissimo!
 I tuoi piani sono cambiati e hai bisogno di una soluzione all'ultimo momento?
 Con soli 10,00 euro in più, puoi iscrivere tuo figlio o tua figlia anche il giorno prima!
ATTENZIONE: il supplemento scatta dal venerdì antecedente alla settimana di prenotazione.

ATTENZIONE!!!
 Per l'iscrizione al NotFormalCamp è obbligatorio presentare: il CERTIFICATO MEDICO per attività SPORTIVA NON AGONISTICA in corso di validità per i bambini con più di 6 anni. Il documento dovrà essere infilato entro una settimana prima dell'inizio del campo estivo.

4)

Clicca su "Voglio Iscrivermi"

Dopo aver selezionato il Camp si aprirà il modulo d'iscrizione.

Dovrai selezionare il nome del bambino che intendi iscrivere (immagine 1) e in automatico verranno caricati i suoi dati anagrafici, così come li hai inseriti in fase di registrazione (immagine 2):

1

2

Verifica che tutti i dati inseriti siano corretti e spunta la casella in basso a sinistra per confermare.

Scegli la o le settimane che vuoi acquistare spuntando la casella corrispondente (abbi pazienza, una volta cliccato la prima settimana attendi qualche secondo per vedere il flag e poi, se desideri, seleziona le altre settimane di tuo interesse)

NOTFORMCAMP

Il prezzo della singola settimana è € 195,00.

- T01
- T02
- T03
- T04
- T05
- T06
- T07
- T08
- T09
- T10
- T11
- T12
- T13

Una volta scelte le settimane potrai selezionare eventuali convenzioni a cui hai diritto. Clicca sul menù a tendina per vedere quali convenzioni sono attive. Subito sotto trovi anche un campo "Note" per qualsiasi altra tua richiesta: " es. se possibile in gruppo con...."

[SEDI](#)[EXPERIENCE](#)[ISCRIZIONE](#)[FAQ](#)

ISCRIZIONE E PROMOZIONI

Trovi qui tutte le promozioni se applicabili.

QUOTA DI ISCRIZIONE

Dovuta al primo acquisto a famiglia.

20,00 €

Early Bird

Sconto di 45€ a settimana iscrivendosi entro il primo aprile.

-45,00 €

Coupon

Hai un codice sconto? Inseriscilo qui!

APPLICA

Di seguito compila "Anagrafica genitore/tutore":

[SEDI](#)[EXPERIENCE](#)[SEGRETARIA](#)[FAQ](#)[LOG OUT](#)

ANAGRAFICA GENITORE / TUTORE

| | | | |
|----------------------------------|-----------|------------------|------------|
| Nome * | Cognome * | Codice Fiscale * | Telefono * |
| Isotta | Pozzi | PZZSTT84H68F205I | 3498678202 |
| Indirizzo * | | | |
| Via/Piazza/Corso e numero civico | | | |
| Via Pompeo marchesi 64 | | | |
| Località | Provincia | | |
| Milano | Milano | | |
| CAP / Codice postale | Nazione | | |
| 20153 | Italia | | |

PER CONTINUARE CONFERMA CHE I DATI DEL PARTECIPANTE SONO CORRETTI.

FASE 3 - PAGAMENTO

Scorrendo la pagina più in basso troverai il costo totale delle settimane e i tuoi dati di fatturazione.

[SEDI](#)[EXPERIENCE](#)[FAQ](#)[LOG OUT](#)

Ho letto compreso e accettato i seguenti documenti. *

- Privacy policy
- Liberatoria utilizzo immagini
- Regolamento

Carta di credito

Numero carta MM / AA CVC

Dettagli della carta

Nome del titolare

ISCRIVITI

Inserisci i dati della tua carta di credito e **spunta le caselle relative a**

- Privacy policy
- Liberatoria utilizzo immagini
- Regolamento

e clicca sul tasto "ISCRIVITI".

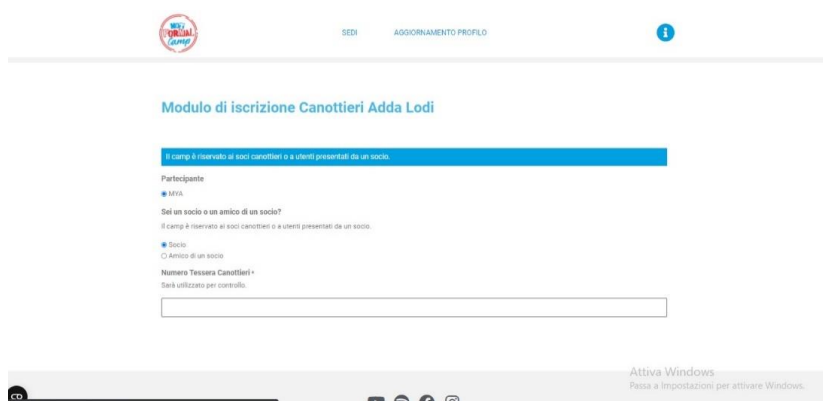


FASE 4 - VERIFICA

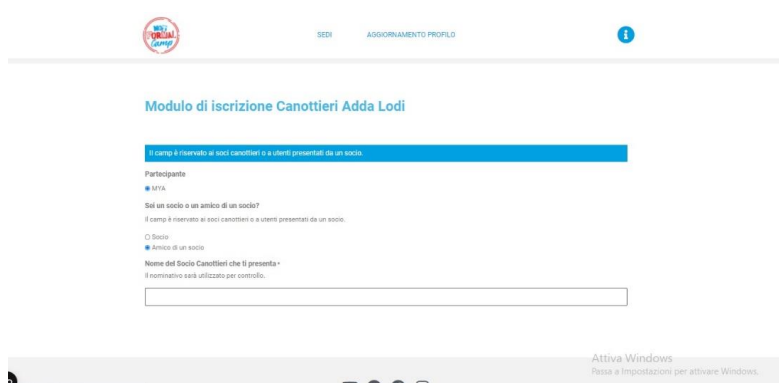
Come ultimo passaggio controlla la tua casella e-mail (anche nello Spam). Dovresti aver ricevuto **conferma e riepilogo** di quanto hai prenotato!

NB: per i partecipanti al Camp presso la sede **Canottieri Adda di Lodi** il procedimento di iscrizione è lo stesso descritto fin qui, ma una volta selezionato il Camp bisognerà dichiarare di essere "SOCIO" o "AMICO DI SOCIO" e seguire le indicazioni riportate:

Se sei un Socio seleziona la casella adeguata e inserisci il tuo numero di tessera:



Se invece sei amico di un socio del circolo, seleziona la casella adatta e scrivi il nominativo del socio:



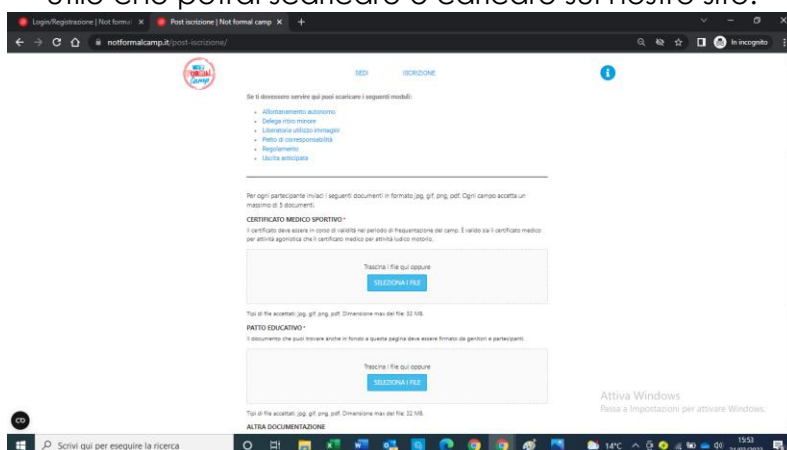
COMPLIMENTI HAI CONCLUSO L'ISCRIZIONE CON SUCCESSO!!

Ti ricordiamo che per poter partecipare al Camp sarà necessario fornire alcuni documenti:

- Certificato Medico non agonistico per i bambini di età superiore a 6 anni

Potrai caricare i documenti in qualsiasi momento accedendo all'area "INVIO DOCUMENTAZIONE" nel menù "ISCRIZIONE"

All'interno della sezione INVIO DOCUMENTI troverai anche altra documentazione utile che potrai scaricare e caricare sul nostro sito:



A presto! Il team L'Orma.